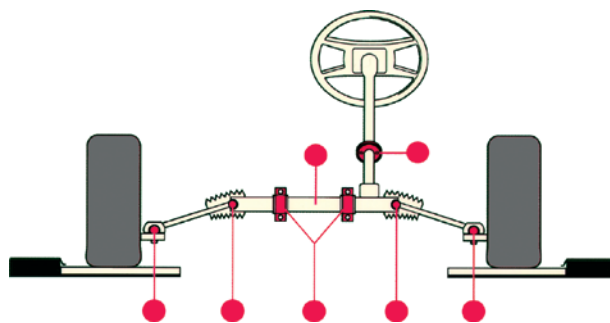
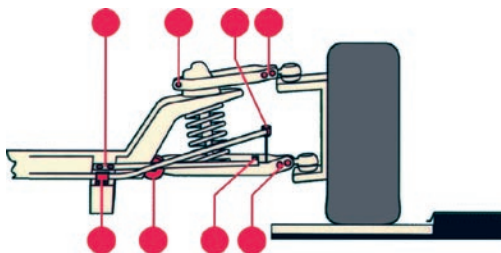




## Detectoare de jocuri în articulații


**ESCON**



### Electro-pneumatice

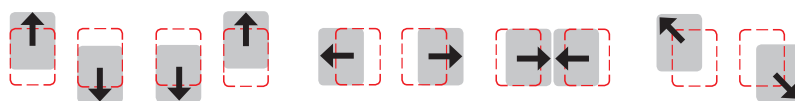
- alimentare electrică monofazată 220 V
- sarcina maximă de testare: 3000 kg/axă
- sarcina maximă de trecere: 4000 kg/axă
- telecomandă cu cablu, bec halogen
- forță maximă 4 KN

Model	Mod de lucru	Platouri (mm)	Deplasare platouri	Montaj	Preț (Euro)
PD 2502 BI	pneumatic	590 x 680	• înainte/înapoi • pivotare laterală	îngropat	2940 + TVA
PD 2502 E	pneumatic	545 x 380	• înainte/înapoi • pivotare laterală	suprafață	2790 + TVA



### Electro-hidraulice

- alimentare electrică monofazată sau trifazată
- sarcina maximă de testare: 3000 kg/axă
- telecomandă, bec halogen
- forță maximă 8 KN
- viteză testare 60 mm/s
- deplasare platou 50 mm



Model	Telecomandă	Platouri (mm)	Deplasare platouri	Montaj	Preț (Euro)
PD 2610 SM	cu cablu 6,5 m	740 x 580	• înainte/înapoi • stânga/dreapta • diagonal	suprafață	4870 + TVA
PD 2615 SM	wireless	740 x 580	• înainte/înapoi • stânga/dreapta • diagonal	suprafață	5150 + TVA
PD 2610 FM	cu cablu 6,5 m	690 x 700	• înainte/înapoi • stânga/dreapta • diagonal	îngropat	5050 + TVA
PD 2615 FM	wireless	690 x 700	• înainte/înapoi • stânga/dreapta • diagonal	îngropat	5350 + TVA
PD 2620 SM	cu cablu 6,5 m	690 x 700	• înainte/înapoi • stânga/dreapta • diagonal • antifază • automat • independent fiecare platformă	suprafață	5590 + TVA
PD 2620 FM	cu cablu 6,5 m	690 x 700	• înainte/înapoi • stânga/dreapta • diagonal • antifază • automat • independent fiecare platformă	îngropat	5790 + TVA

